


GRUPO ELECTRÓGENO | LOGUS



INFORMACIÓN GENERAL

POT. STAND BY (KVA)	125
POT. PRIME (KVA)	112
FRECUENCIA (Hz)	50
VOLTAJE (V)	380/220
CONEXIÓN	3P 4W Serie Estrella
FACTOR DE POTENCIA	0.8
POTENCIA MOTOR (Hp)	150
CAP. TANQUE DE COMBUST. (L)	170
PESO (Kg)	1220
DIMENSIONES (L*A*H mm)	2230*710*1450

MODELO

125 BR ABIERTO

MARCA

LOGUS


TIPO DE ALIMENTACIÓN

DIESEL

Tablero digital



Cargador de batería



Cortacorriente



Tanque de combustible



Salida de escape



Alternador



Medidor de combustible

CONFIGURACIÓN GENERAL

PANEL DE CONTROL	Digital	INSONORIZACIÓN	Si
BATERÍA	Si	NIVEL SONORO	75Db a 7 mts
TANQUE DE COMBUSTIBLE	Si	PROTECCIONES DE MOTOR	Si

DATOS MOTOR

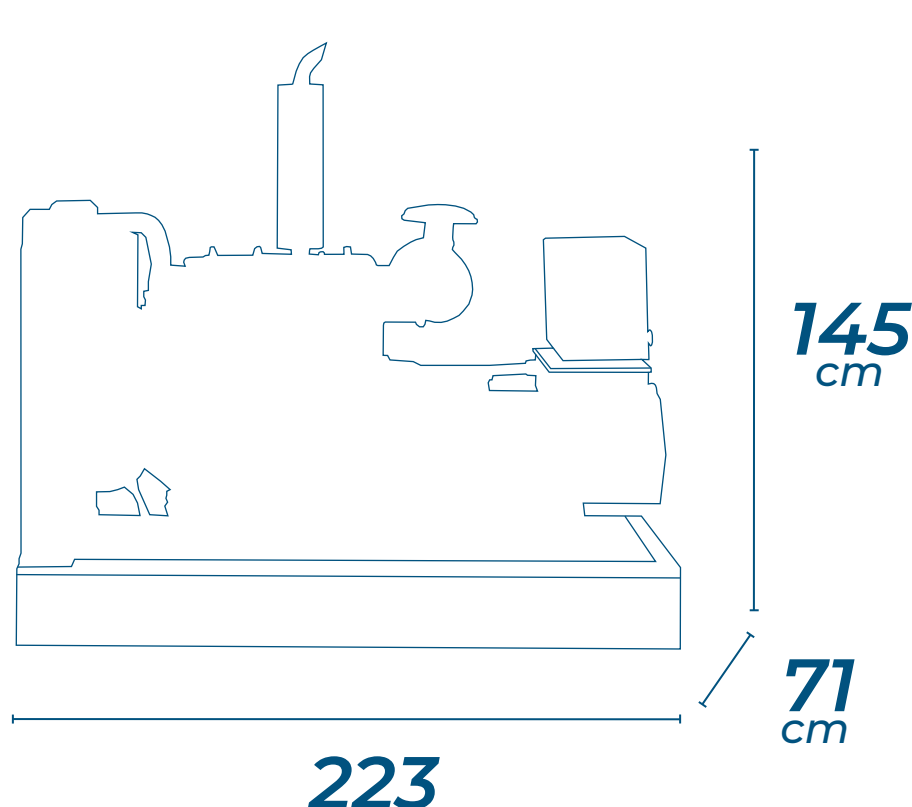
MOTOR DIESEL	R6105ZLD/1500 R.P.M	POTENCIA	150 Hp
CILINDROS	6	ASPIRACIÓN	Turbo
CAPACIDAD DE ACEITE	16Lts	CONSUMO AL 75% DE LA CARGA	22.8 Lts/H

DATOS ALTERNADOR

ALTERNADOR	Brushless	EXCITACIÓN	Autoexcitado-AVR
------------	-----------	------------	------------------

DIMENSIONES Y PESO

PESO 1220kg



OPCIONALES

TABLERO AUTOMÁTICO	PRECALENTADOR

WEB www.e-gaicho.com.arMAIL ventas@e-gaicho.com.ar